






Espace	Surface en m2					
		Théâtre	Classe	En U	Banquet	Cocktail
Capacité moyenne en nombre de personnes						
Salle 1	75 m2	60	40	30	55	70
Salle 2	75 m2	60	40	30	55	70
Salle 3	75 m2	60	40	30	55	70
Salles 1+2+3	225 m2	220	120	90	160	200
Salle 4	85 m2	75	50	40	70	80
Salle 5	85 m2	75	50	40	70	80
Salle 6	85 m2	75	50	40	70	80
Salles 4+5+6	255 m2	240	150	120	200	230
Salle 7	55 m2	45	30	25	30	50
Salle 8	55 m2	45	30	25	30	50
Salles 7+8	110 m2	90	60	50	60	100
Patio +Verrière	380 m2	-	-	-	-	400
Salles 1+2+3 Patio +Verrière	600 m2	-	-	-	-	650

Privatisation possible d'un espace de plus de 1000m2